

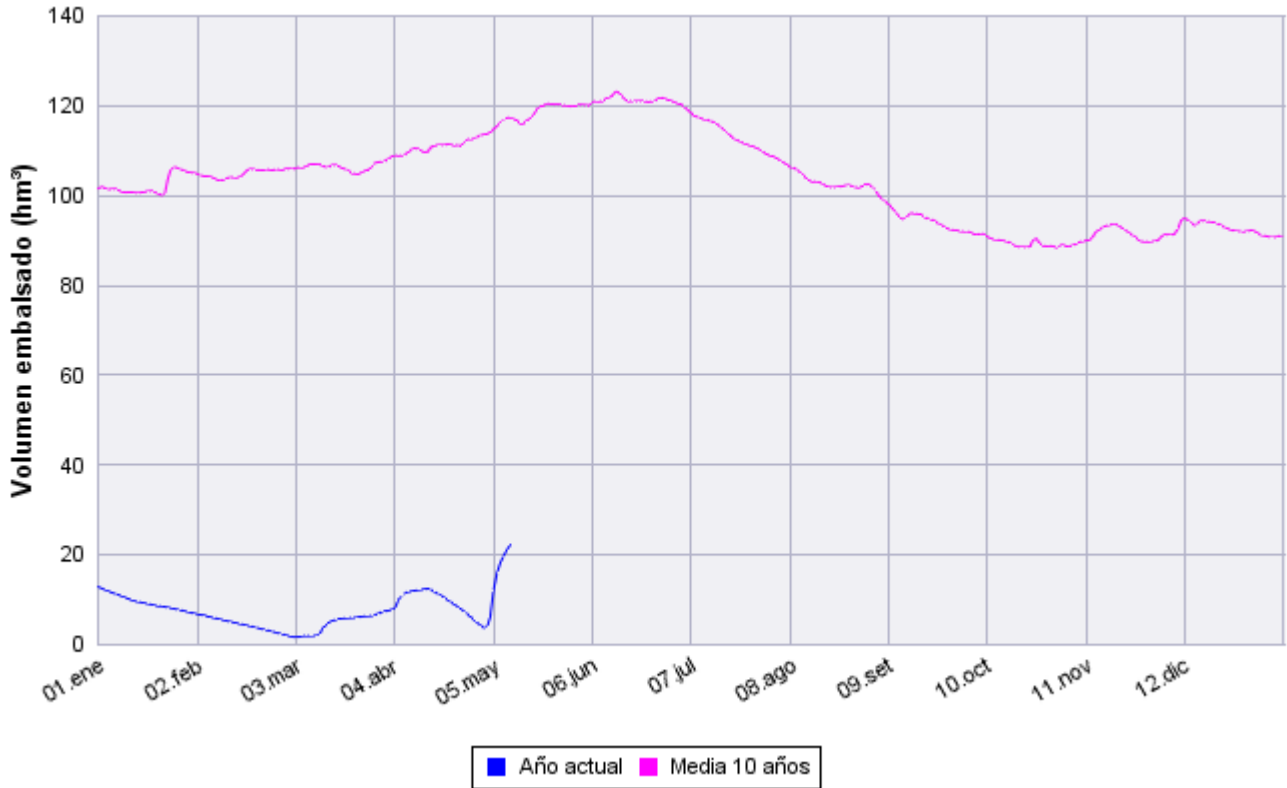
**Estado de los embalses del sistema Ter-Llobregat de capacidad superior a 2 hm<sup>3</sup> a 07/05/2024 (datos agregados del día anterior)**

Embalse (Cuenca)	Vol. máx.	Estado actual		Estado hace un año		Media en la misma fecha	
	hm <sup>3</sup>	hm <sup>3</sup>	%	hm <sup>3</sup>	%	5 años hm <sup>3</sup>	10 años hm <sup>3</sup>
Sau (Vilanova de Sau)	165,26	22,22	13,44	14,51	8,78	107,26	117,37
Susqueda (Osor)	233,00	61,60	26,44	86,29	37,03	172,47	185,95
la Baells (Cercs)	109,43	41,27	37,71	27,90	25,50	81,64	90,78
la Llosa del Cavall (Navès)	80,00	19,24	24,04	18,45	23,06	56,72	62,20
Sant Ponç (Clariana de Cardener)	24,38	7,92	32,48	7,10	29,11	18,65	20,65
<b>TOTAL</b>	<b>612,07</b>	<b>152,23</b>	<b>24,87</b>	<b>154,24</b>	<b>25,2</b>	<b>436,74</b>	<b>476,96</b>



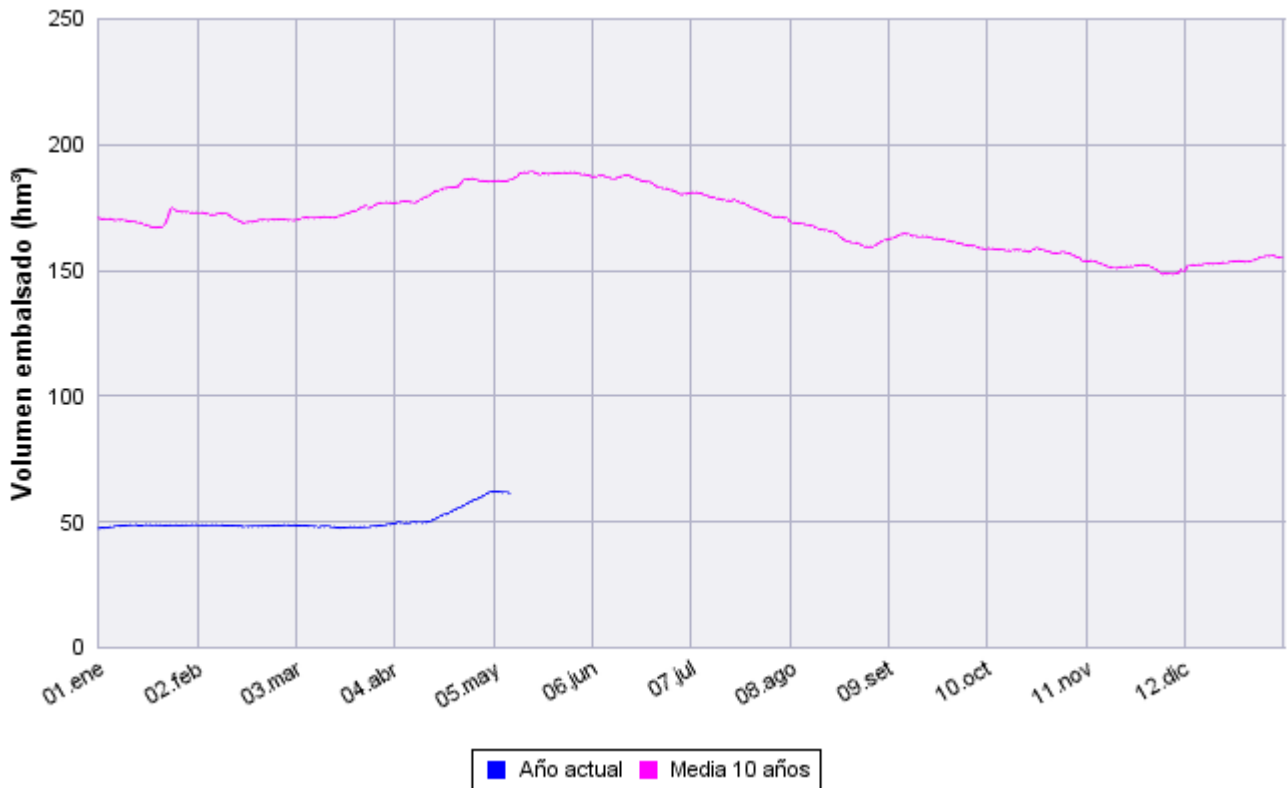
### Sau (Vilanova de Sau)

Capacidad = 165,26 hm<sup>3</sup>



### Susqueda (Osor)

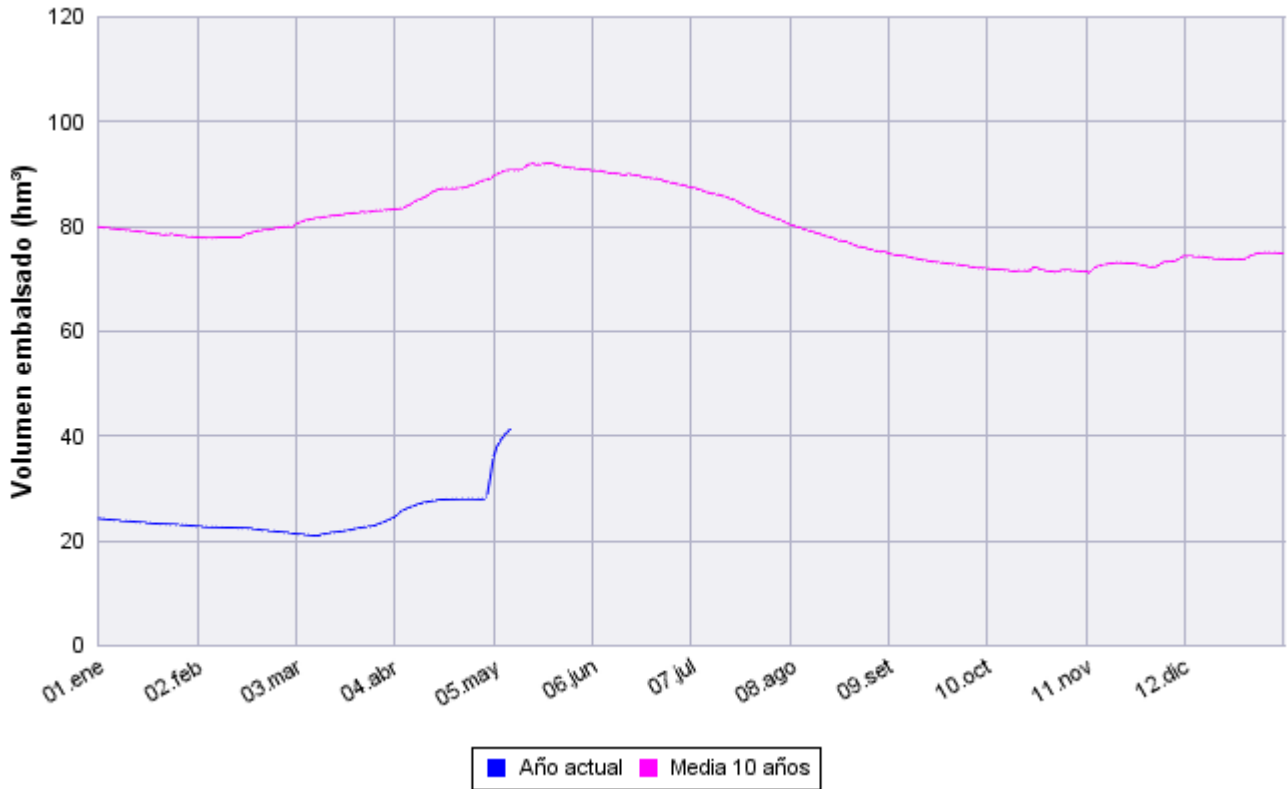
Capacidad = 233,00 hm<sup>3</sup>





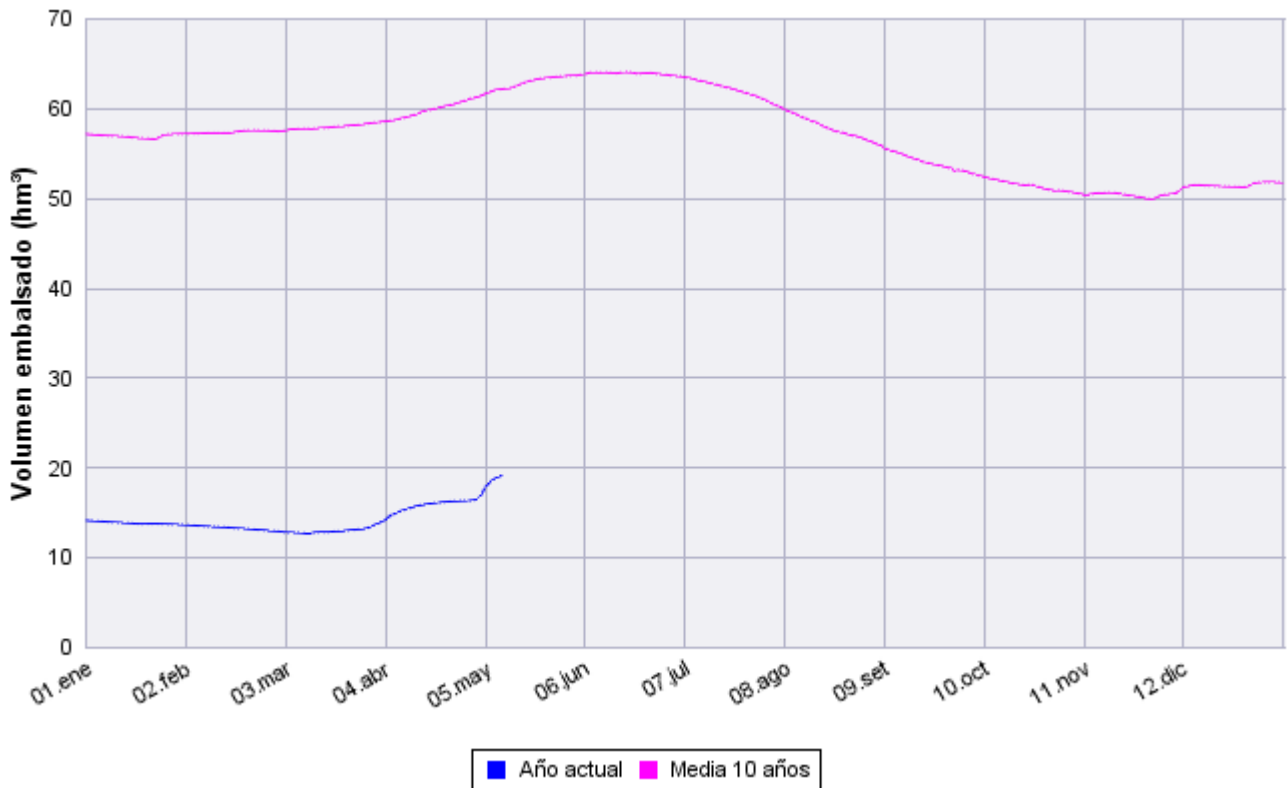
### la Baells (Cercs)

Capacidad = 109,43 hm<sup>3</sup>



### la Llosa del Cavall (Navès)

Capacidad = 80,00 hm<sup>3</sup>





Sant Ponç (Clariana de Cardener)

Capacidad = 24,38 hm<sup>3</sup>

